

SHKOLO

*Виртуална класна стая от Школо*

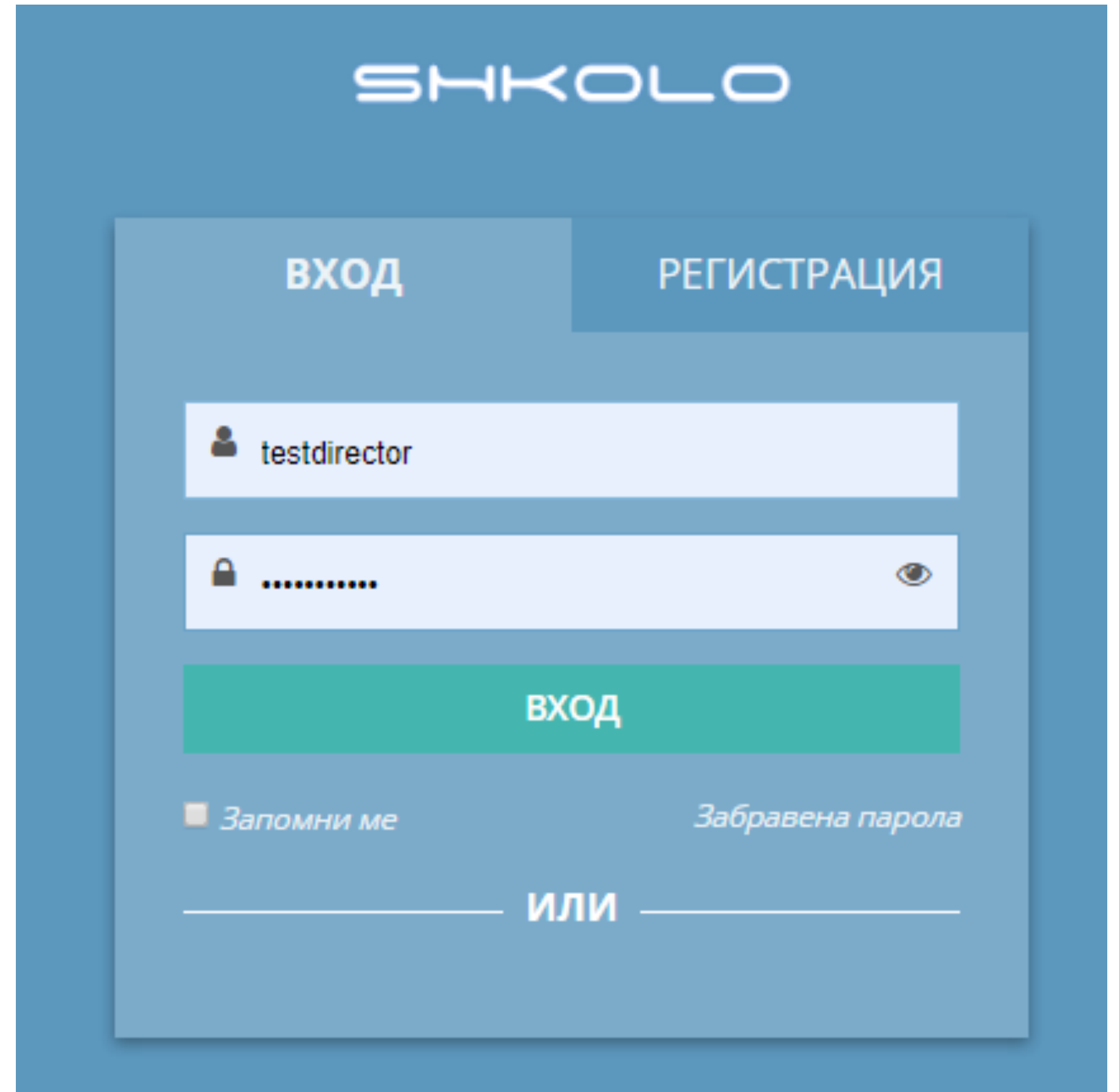
# Вход

SHKOLO

Влизате в сайта Shkolo.bg > вход >  
въвеждате потребителско име и  
парола

или

Можете да влезете в app.shkolo.bg и  
също да въведете потребителско  
име и парола



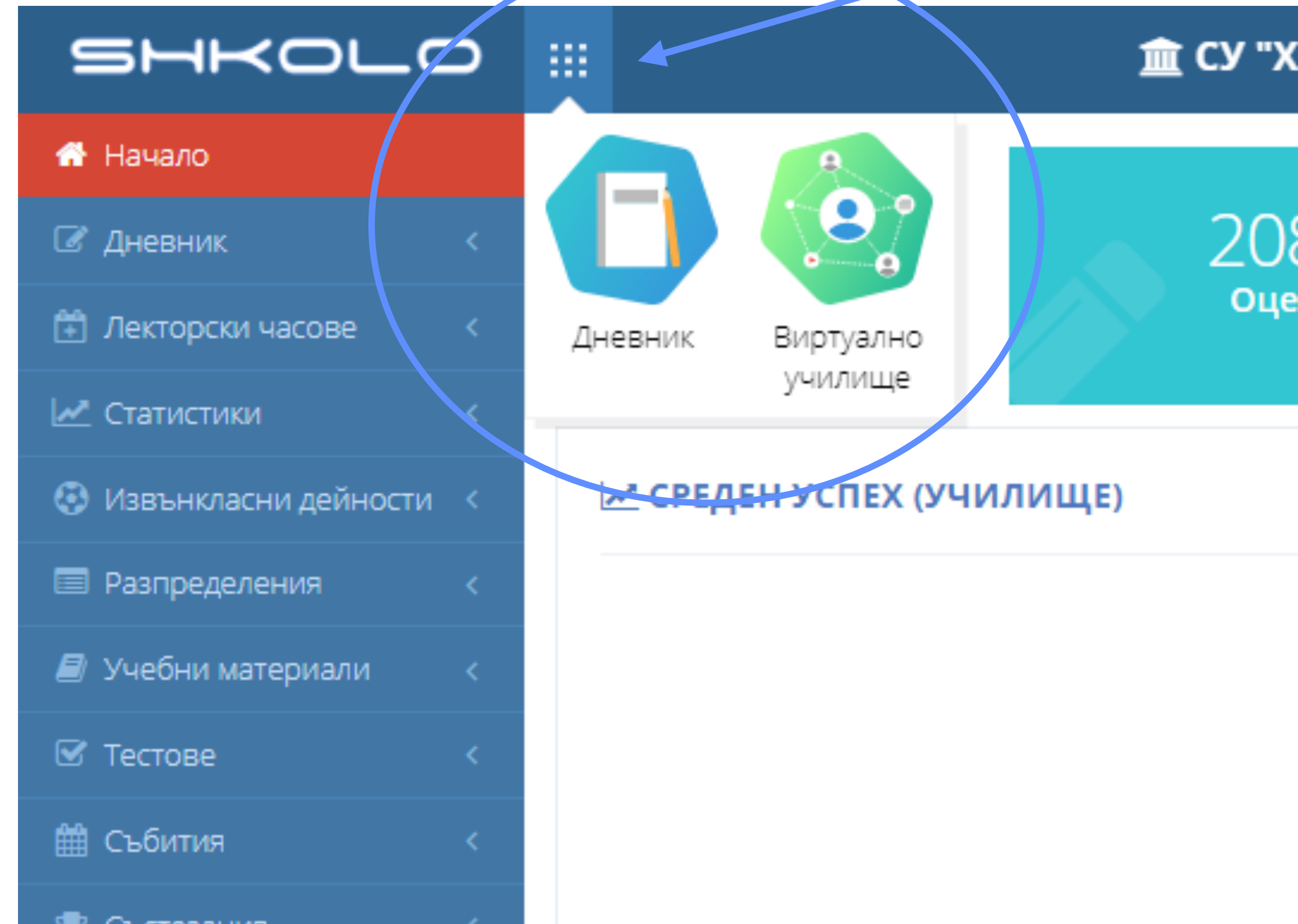
The screenshot shows the login interface for Shkolo. At the top, the 'SHKOLO' logo is displayed. Below it, there are two tabs: 'ВХОД' (Login) and 'РЕГИСТРАЦИЯ' (Registration). The 'ВХОД' tab is active. The login form consists of two input fields: the first is for the username, containing 'testdirector', and the second is for the password, shown as a series of dots with an eye icon for toggling visibility. Below the password field is a green button labeled 'ВХОД'. Underneath the button are two links: 'Запомни ме' (Remember me) with a checkbox, and 'Забравена парола' (Forgot password). At the bottom, there is a separator line with the word 'или' (or) in the center, indicating an alternative login method.

# Превключване

SHKOLO

В горния ляв ъгъл има бутон за превключване на приложенията. Натиснете Virtuално училище и ще се превключите в приложението <https://vs.shkolo.bg/>

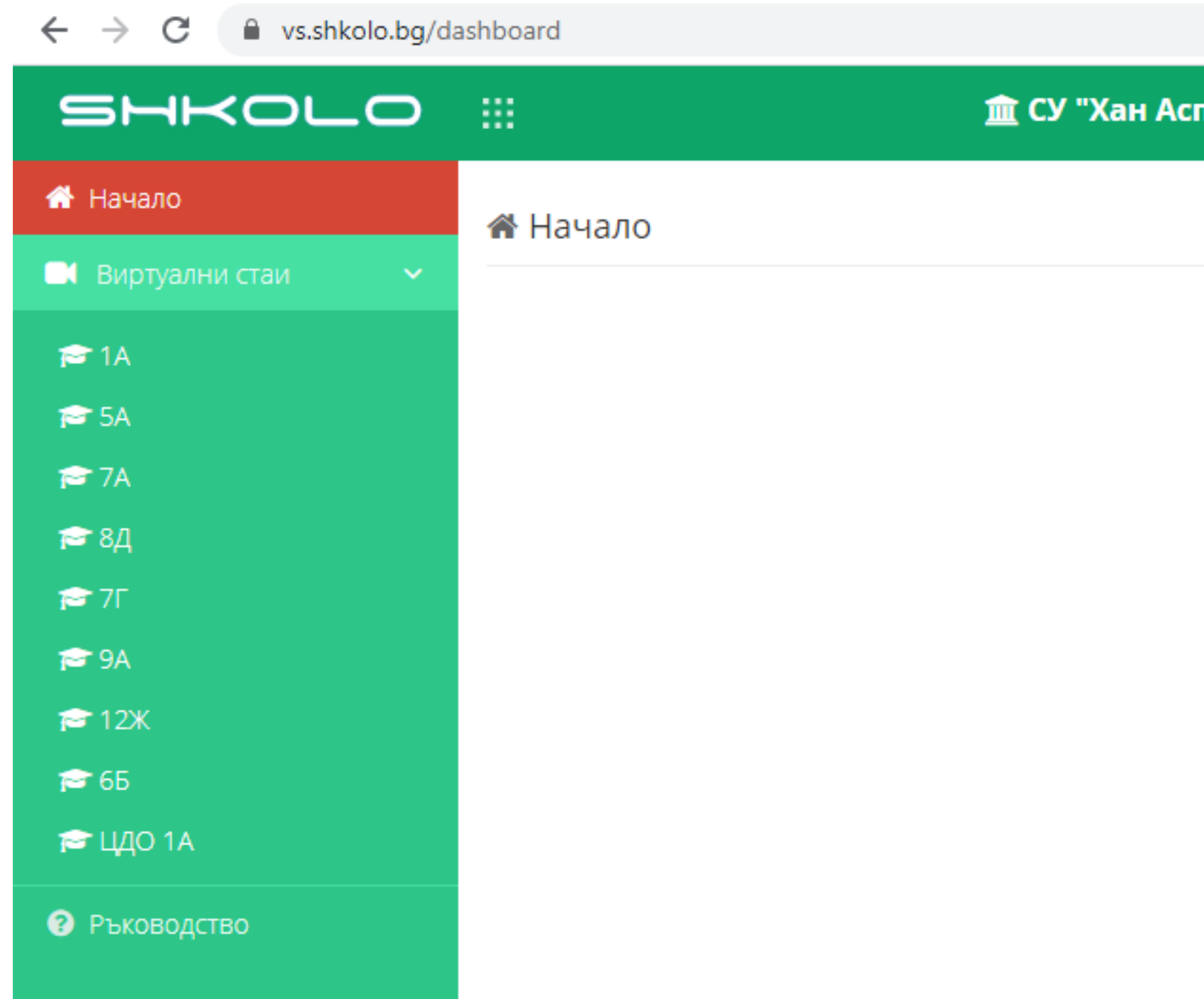
Бутонът ще е активен за профили на ръководство, учители и ученици.



# Вход в <https://vs.shkolo.bg/>

SHKOLO

След превключване и влизане в <https://vs.shkolo.bg/> можете да продължите работа във виртуалната класна стая.



***Елементи на Виртуална Класна  
Стая***

- Начало
- Виртуални стаи
- 1А
- 5А
- 7А
- 8Д
- 7Г
- 9А
- 12Ж
- 6Б
- ЦДО 1А

Ръководство

5А 1

Брой активни потребители във ВКС

Възможност за споделяне на екрана, в следващия слайд ще видите как да го пуснете.

Вдигане на ръка. Учениците, които са вдигнали ръка, ще може да стартират камера и Микрофон, за да участват в разговора

Чат, в който учителите и учениците могат да пишат. Най-често може да се използва за въпроси от децата

Спиране и включване на микрофона от участниците. Модераторите (учителите) могат да забраняват микрофоните на учениците

Спиране и включване на камерата на участниците. Всеки учител може да я спира и пуска както за себе си, така и за учениците

Уголемяване и намаляване на екрана, за да може да виждате всички участници във виртуалната класна стая (ВКС)

Control bar with icons: screen, hand, chat, microphone, camera, zoom, and menu.

# Споделяне на екран (учител - ученици)

SHKOLO

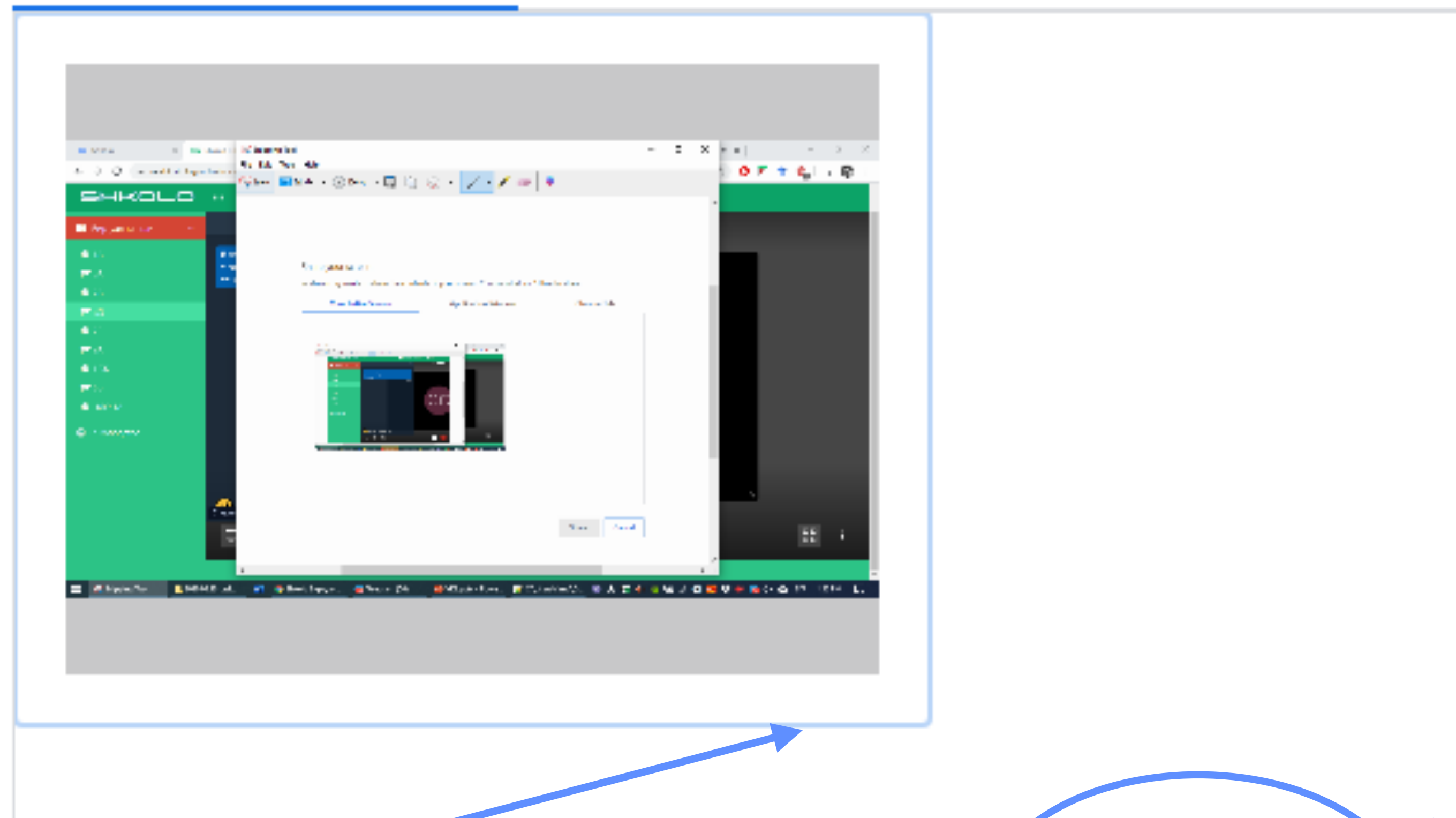
Share your screen

vs.shkolo.bg wants to share the contents of your screen. Choose what you'd like to share.

Your Entire Screen

Application Window

Chrome Tab

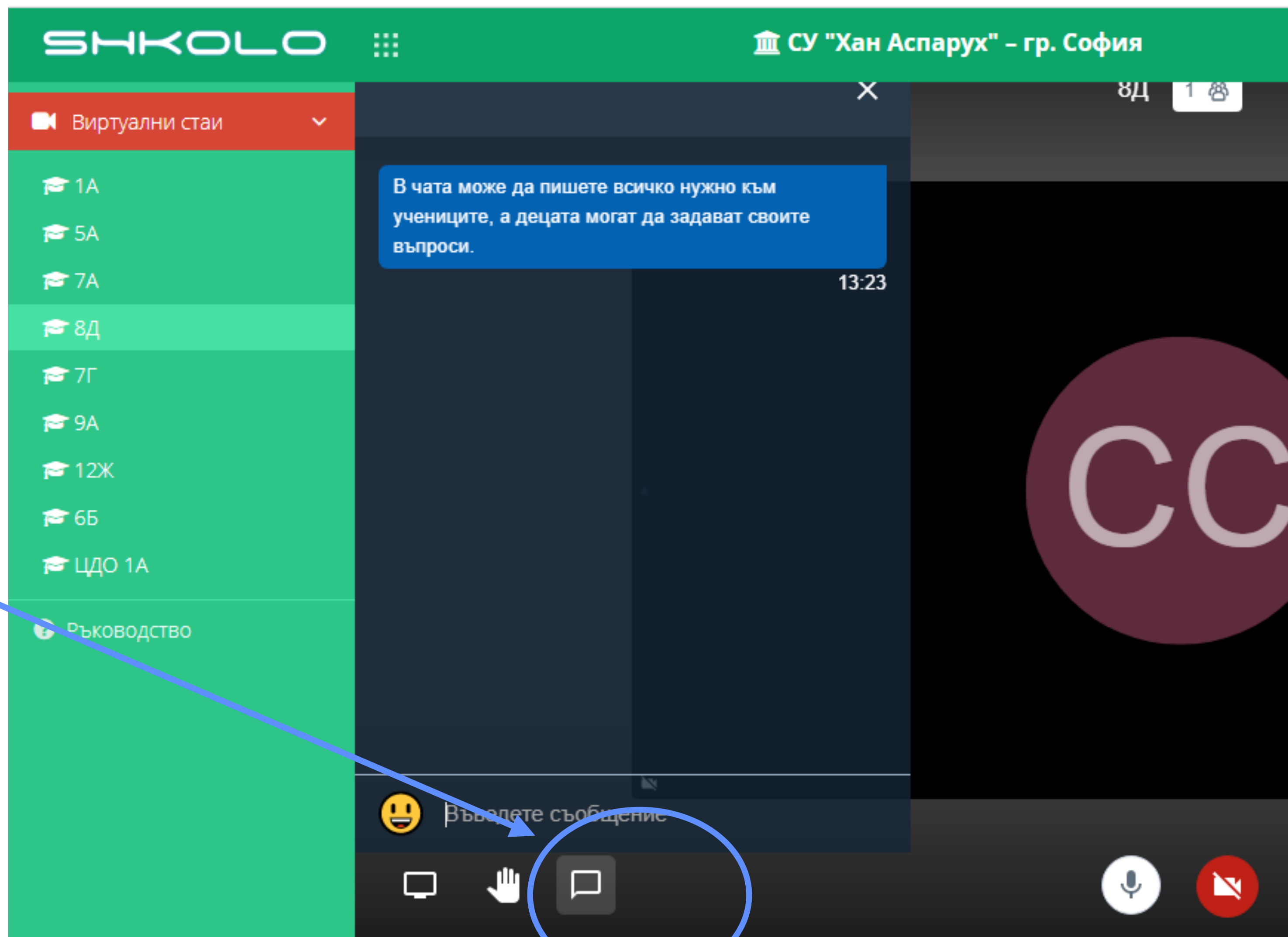


Share - споделяне

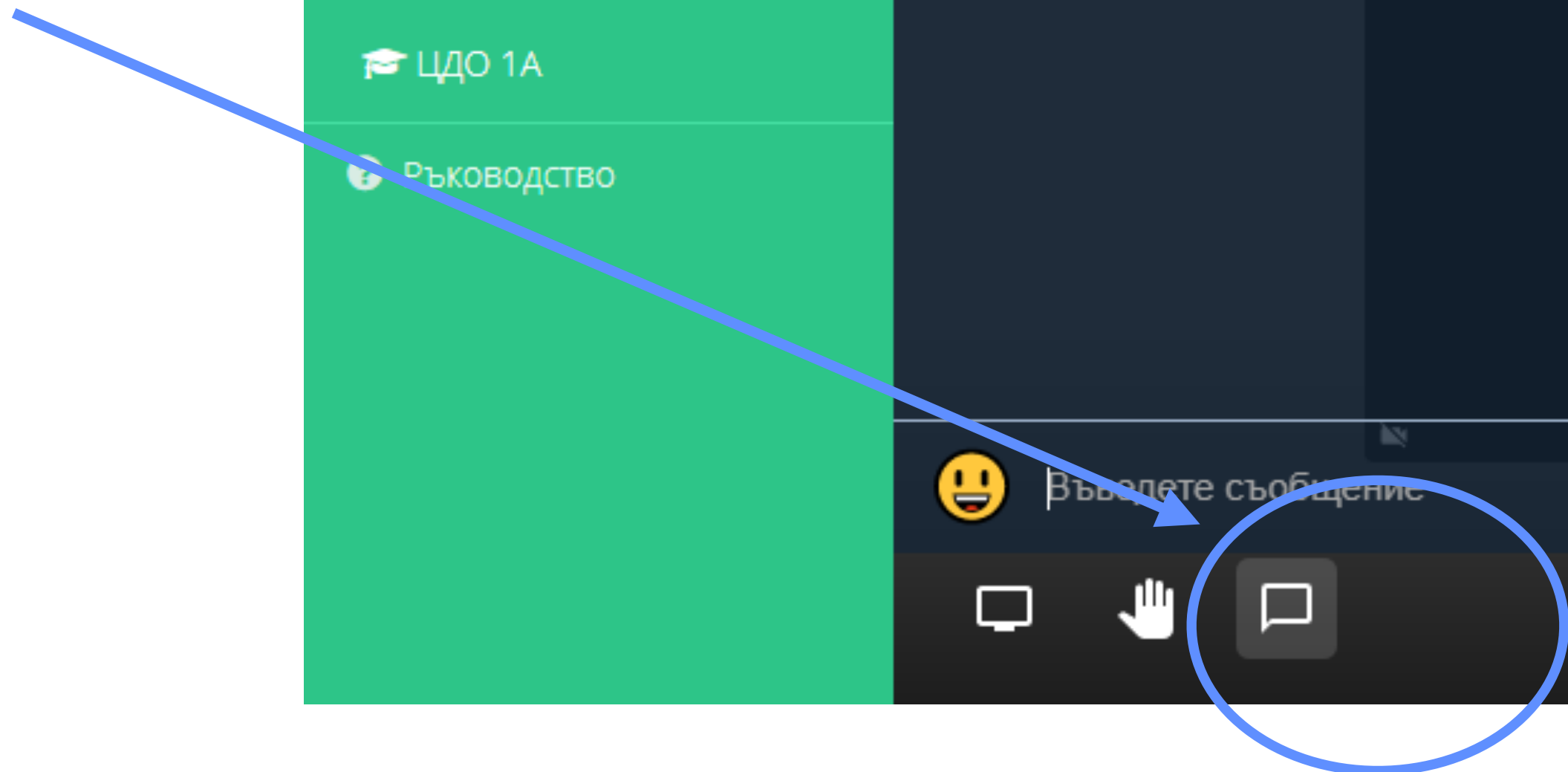
Маркирате екрана  
и той се огражда в  
синьо



# Чат / Съобщения



Отвори чат

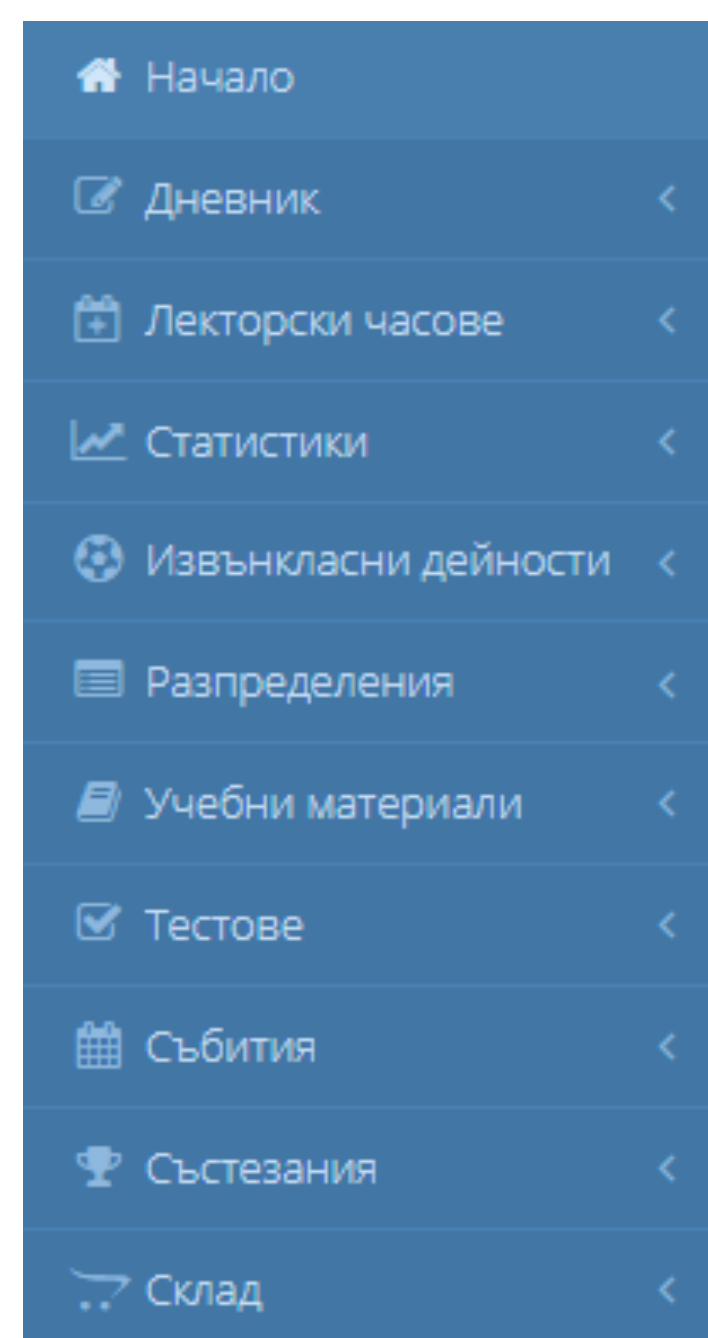
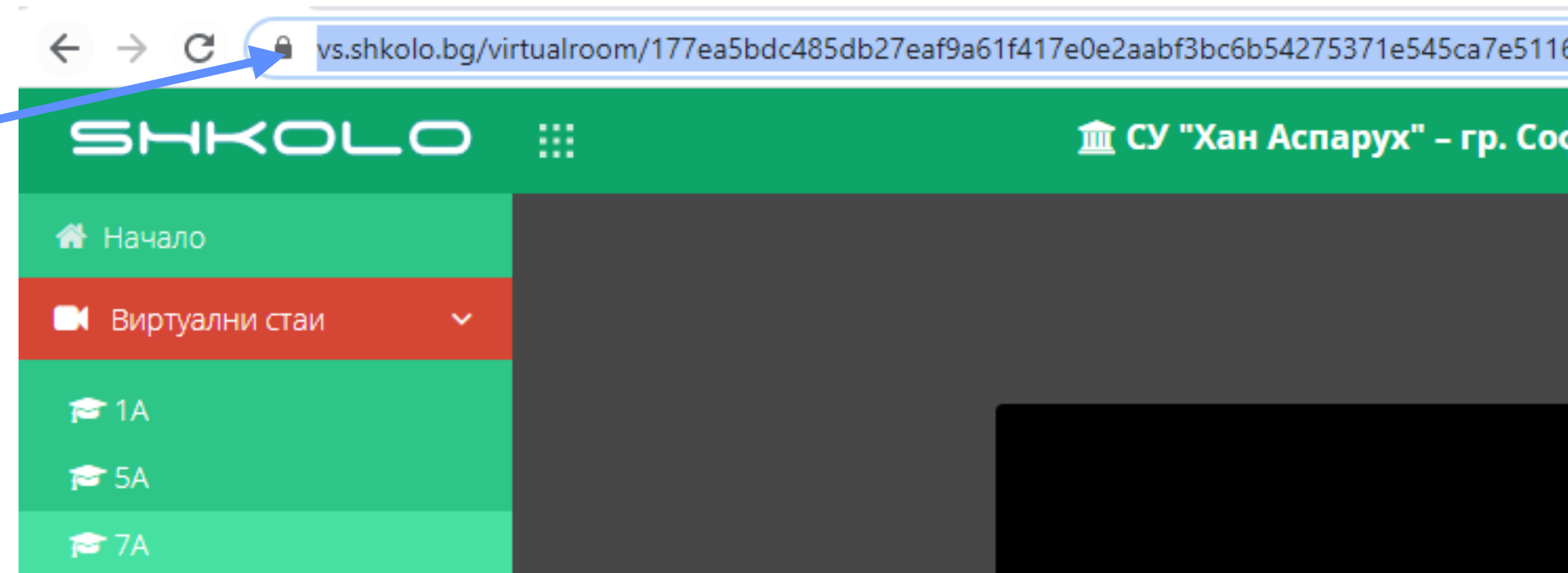




# Покани ученици/родители във ВКС

SHKOLO

1. Копирайте линка към ВКС от полето в браузъра си.
2. Превключете към електронния дневник (виж слайд 3 Превключване)
3. Напишете съобщение до ученици и родители като поставите линка от ВКС в съобщението.
4. Учениците също имат достъп до ВКС



## Ново съобщение

До:

Тема: (Родители - 7A|Ученици - 7A)

Забрани отговори  НЕ

Скрий участници  НЕ

**A** **B** *I* U

Здравейте,

От понеделник ще можем да работим във виртуалната класна стая в Школо.

Следвайте учебния си график от седмичното разписание и влезте на линка по-долу:

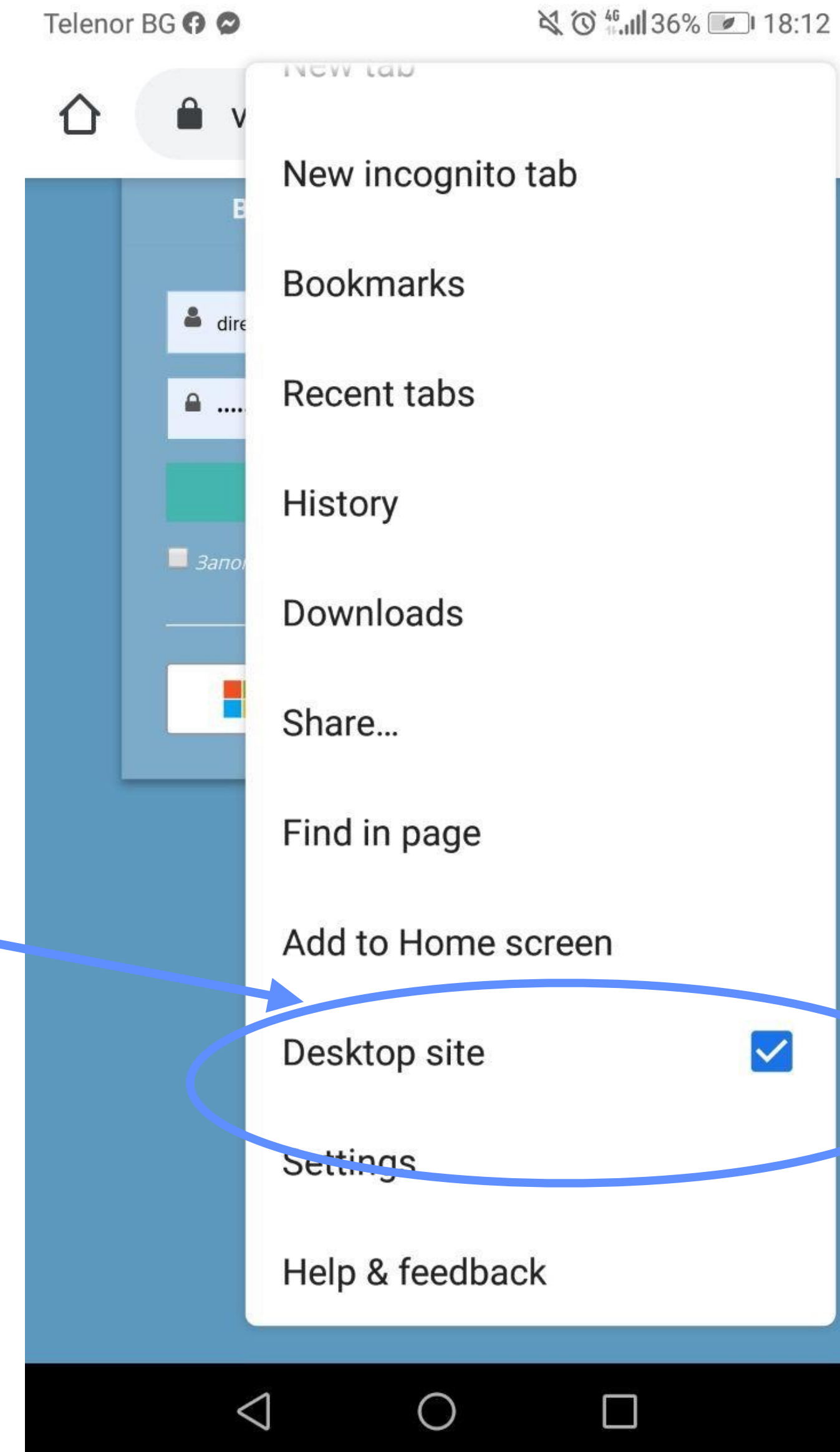
<https://vs.shkolo.bg/virtualroom/177ea5bdc485db27eaf9a61f417e0e2aabf3bc6b54275371e545ca7e5116>

# Достъп през мобилен телефон

SHKOLO

Виртуалната класна стая на Школо може да бъде достъпена и през браузъра на телефон. Не е нужно да инсталирате приложението Jitsi.

Натистнете „Настойки“ в браузъра и маркирайте „Desktop site“, за да отключите ВКС от телефона.

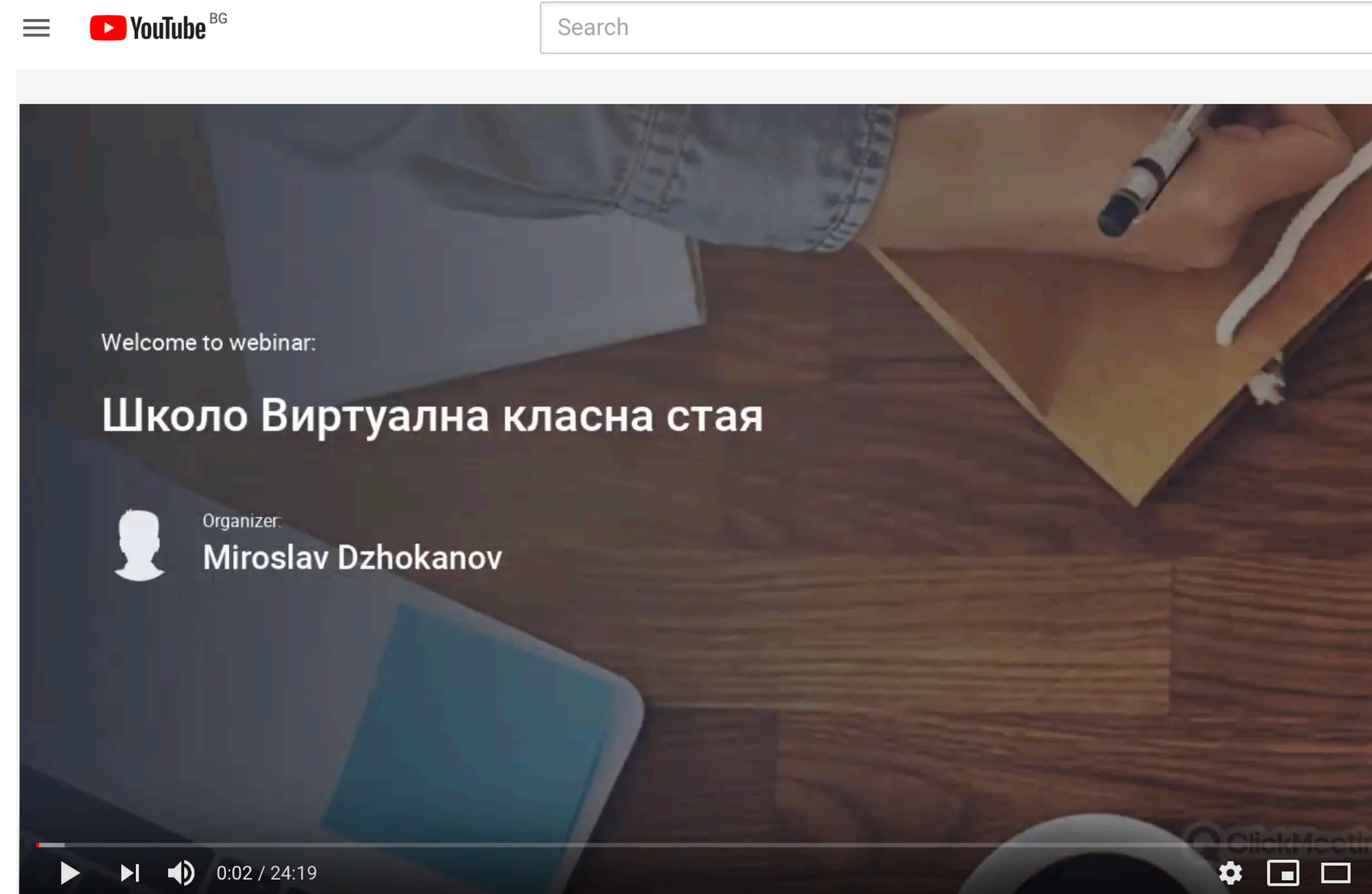


Уебинар как да работим с виртуална класна стая:

[https://www.youtube.com/watch?v=rWCZf7gV\\_6I&feature=youtu.be](https://www.youtube.com/watch?v=rWCZf7gV_6I&feature=youtu.be)

2. Как да използваме ВКС през мобилен телефон:

<https://www.youtube.com/watch?v=s6TMOIQvCQg&feature=youtu.be>



При технически проблем:

☎ 0999 996 995

☎ 0999 969 995

☎ 0999 969 695

Работно време: 09:00 - 18:00 часа

В случай че имате въпроси по виртуалната класна стая, може да се свържете с телефоните за техническа поддръжка на Школо или да ни пишете мейл на:

[support@shkolo.com](mailto:support@shkolo.com)