

Онлайн кандидатстване след VII клас

За учебната 2023/2024 година имате възможност да подадете Вашето заявление за участие в първи, трети и четвърти етап на класиране за прием в VIII клас през портала [https:// infopriem.mon.bg](https://infopriem.mon.bg) или на място в определените училища-гнезда.

Подаване на заявление през портала

Стъпка 1: В получената от училището служебна бележка за удостоверяване на мястото за явяване на изпитите от НВО и изпитите за проверка на способностите ще намерите входящ номер и код за достъп до портала: [Министерство на образованието и науката \(mon.bg\)](https://infopriem.mon.bg) Това са данните, необходими за достъп до Вашия персонален профил в портала.

СЛУЖЕБНА БЕЛЕЖКА

за удостоверяване на мястото за явяване на изпитите от НВО и изпитите за проверка на способностите

Настоящата служебна бележка се издава в уверение на това, че

Име Презиме Фамилия

ЕГН/ЛНЧ: **Входящ номер:**

ученик/ученичка в 7. клас, 7 а

през учебната 2022/2023 година в име на училище

ГР.ВАРНА, ВАРНА, ВАРНА

ще се яви на следните изпити:

Учебен предмет	Дата	Начало на изпита	Наименование на училището	Точен адрес на училището, в което се намира съответната изпитна зала	Зала №
Български език и литература	13.06.2023	09:00	III Основно училище "Ангел Кънчев"	ГР.ВАРНА, ул. "Роза" 23	
Математика	16.06.2023	09:00	III Основно училище "Ангел Кънчев"	ГР.ВАРНА, ул. "Роза" 23	

Код за достъп до <https://infopriem.mon.bg>: 2dc23aab33

Ученикът следва да се яви в сградата на училището половин час преди началото на изпита.

ГР.ВАРНА

Дата: 30.06.2023

Директор: _____

(подпис и печат)

Получил(а): Име Презиме Фамилия

Стъпка 2: Влезте в портала с входящия номер и кода за достъп от служебната бележка.

Стъпка 3: Проверете личните си данни, които се визуализират в меню „Лични данни“.



НВО 7. клас

Лични данни

Входящ №: 0765075 ЕГН: 111111**** Роден/а: 07.04.2008

Име: TEST Презиме: TEST Фамилия: TEST

Училище

Наименование: 1 Средно училище "Пенчо П. Славейков" Нас. място: ГР.СОФИЯ

Ако откриете несъответствие се свържете с директора на Вашето училище.

Стъпка 4: Прегледайте обявения план-прием за училищата от областта, в която желаете да кандидатствате, от меню „План-прием“.



НВО 7. клас

План-прием

Изберете РУО: СОФИЯ-ГРАД

Списък с паралелки

Първи етап

Показване на 10 резултата Excel PDF Търсене във всички колони:

Код	Училище	Паралелка	Места общо/ мъже/ жени	Тип	Профил/Професия	Баллообразуване	Срок и форма	Чужд език
0317	НАЦИОНАЛНА ПРОФЕСИОНАЛНА ГИМНАЗИЯ ПО ПРЕЦИЗНА ТЕХНИКА И ОПТИКА "М. В. Ломоносов", ГР.СОФИЯ	Медицинска техника - НЕ	26/-/-	професионална	Медицинска техника	(2 * БЕЛ + 2 * МАТ) + (1 * БЕЛ + 1 * М)	5 години дневна	Немски език разширено
0319	НАЦИОНАЛНА ПРОФЕСИОНАЛНА ГИМНАЗИЯ ПО ПРЕЦИЗНА ТЕХНИКА И ОПТИКА "М. В. Ломоносов", ГР.СОФИЯ	Измервателна и организациона техника - АЕ	26/-/-	професионална	Измервателна и организациона техника	(2 * БЕЛ + 2 * МАТ) + (1 * БЕЛ + 1 * М)	5 години дневна	Английски език разширено
	НАЦИОНАЛНА							

Тук можете да видите и формулата, по която се образува балът за всяка отделна паралелка - в първите скоби от формулата са точките от НВО по български език и литература и математика, умножени със съответния коефициент; във вторите скоби са

точките по съответния предмет, получени чрез преобразуване на оценките от свидетелството за основно образование (отличен 6 - 50 т., много добър 5 - 39 т., добър 4 - 26 т., среден 3 - 15 т.).

Стъпка 5: От меню „Желания“ може да подадете Вашето заявление чрез бутона „Въвеждане на желания“. За **I етап** това ще е възможно от **05.07.2023 г. (0:00 часа)** до **07.07.2023 г. (23:59 часа)** включително, за **III етап** от **26.07.** до **27.07.2023 г.** включително, а за **IV етап** от **07.08.** до **08.08.2023 г.** включително.

Лични данниИзпитиОценкиПлан-приемЖеланияКласиранеИзход

НВО 7. клас

Лични данни

Входящ №	ЕГН	Пол	Роден/а
<input type="text"/>	<input type="text"/>	<input type="text"/>	<input type="text"/>
Име	Презиме	Фамилия	
<input type="text"/>	<input type="text"/>	<input type="text"/>	

Желания

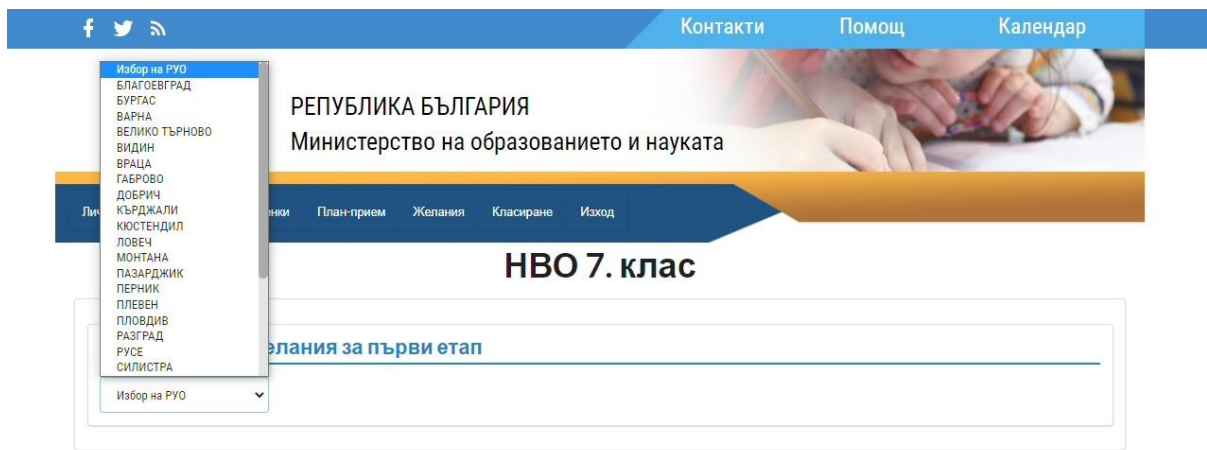
Важно:

- От тук можете да изтеглите инструкцията за online кандидатстване след 7. клас
- Оценките от свидетелствата се прехвърлят при подаване на заявление или на по-късен етап, при синхронизация
- Корекция на вече подадено заявление може да се прави в РУО или през системата
- Корекция на вече подадено заявление за РУО София-град може да се извършва в училищата гнезда или през системата
- За първи етап подаването на заявления стартира на 05.07.2023 00:00 часа и ще приключи на 07.07.2023 23:59 часа
- За трети етап подаването на заявления стартира на 26.07.2023 00:00 часа и ще приключи на 27.07.2023 23:59 часа
- За четвърти етап подаването на заявления стартира на 07.08.2023 00:00 часа и ще приключи на 08.08.2023 23:59 часа
- След приключване на въвеждането и подреждането на желанията трябва да подадете Вашето заявление чрез бутон „Подаване на заявление“!
- Ще разполагате с 30 минути за подреждане на желанията преди да подадете заявлението. Ако не успеете в рамките на тези 30 минути да подадете заявлението, системата ще ви предложи повторно подреждане на желанията.

Първи етапВтори етапТрети етапЧетвърти етап

Няма желаня за този етап на класиране

След избор на бутон „Въвеждане на желания“ трябва да изберете регионалното управление на образованието (РУО), за което желаете да кандидатствате. На първо място в списъка се визуализира Вашата област, според това кое училище завършвате. Можете да кандидатствате едновременно в повече от една област като за целта трябва да подадете ново заявление за всяка област по отделно.

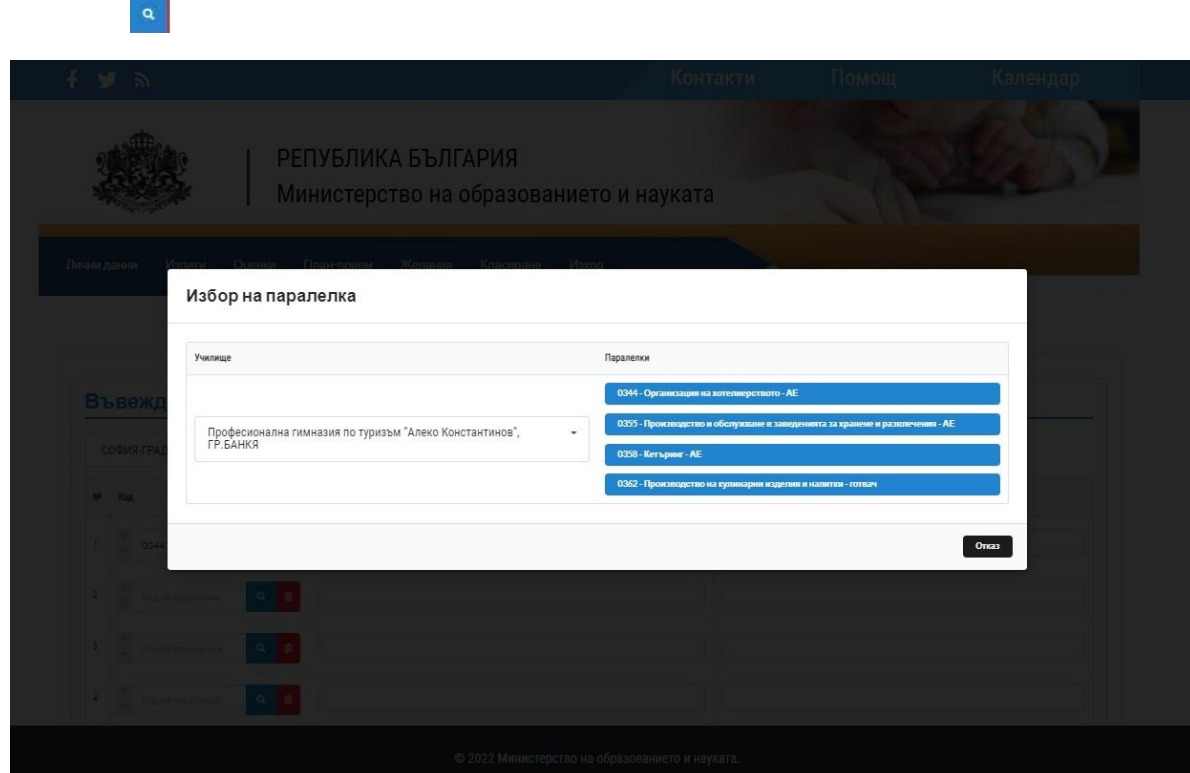


© 2022 Министерство на образованието и науката.

Няма ограничения относно броя на въвежданите желания като системата следи да не допуска дублирани паралелки.

Важно е да знаете, че алгоритъмът за класиране ще Ви класира на най-горното възможно желание (паралелка), за което Ви достига бал и не е необходимо да се опитвате да подредите желанието по друг критерий освен по Ваш личен избор.

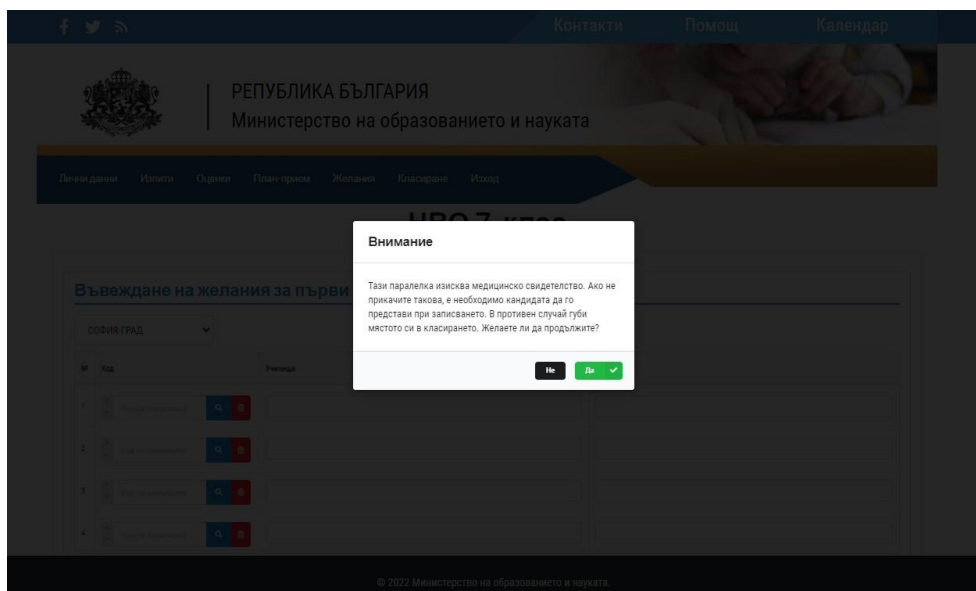
Желанията се въвеждат директно чрез код на паралелка или чрез избор на бутон „Лупичка“



(визуализира се падащо меню с имената на училищата).

Ако избраната паралелка е професионална, то за нея се изисква медицинско свидетелство. Можете да го прикачите чрез бутон „Прикачване на медицинско свидетелство (PDF)“, като системата изисква файлът да е във формат PDF и да не е по-голям от 2 MB.

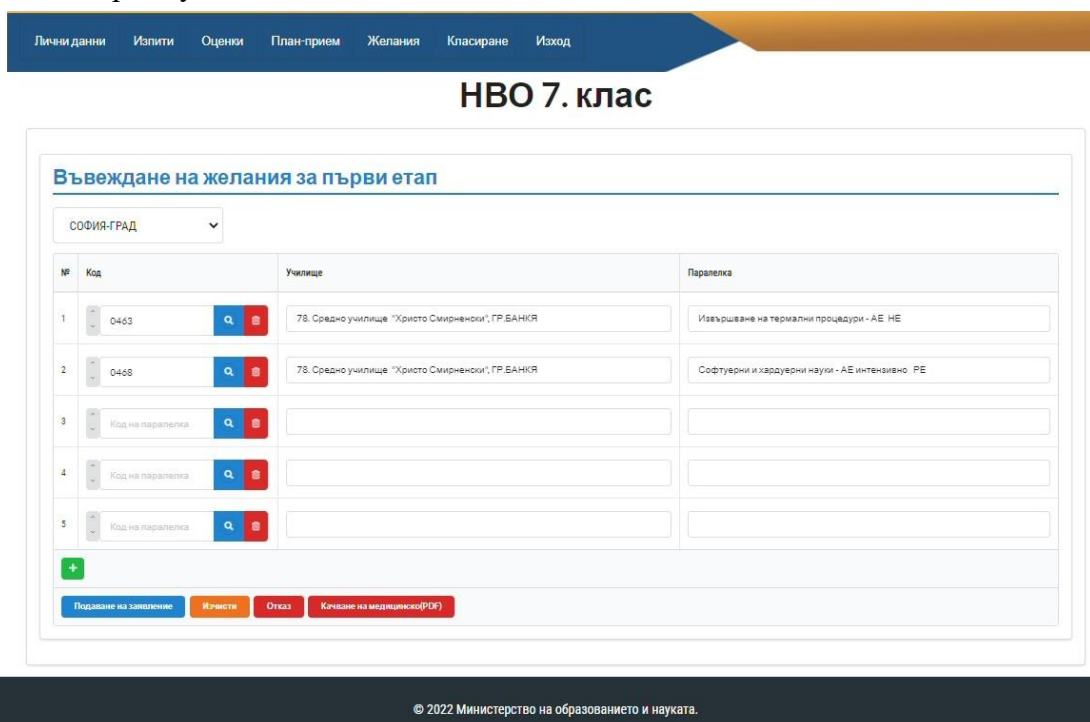
Едно медицинско свидетелство се отнася за неограничен брой избрани професионални паралелки.



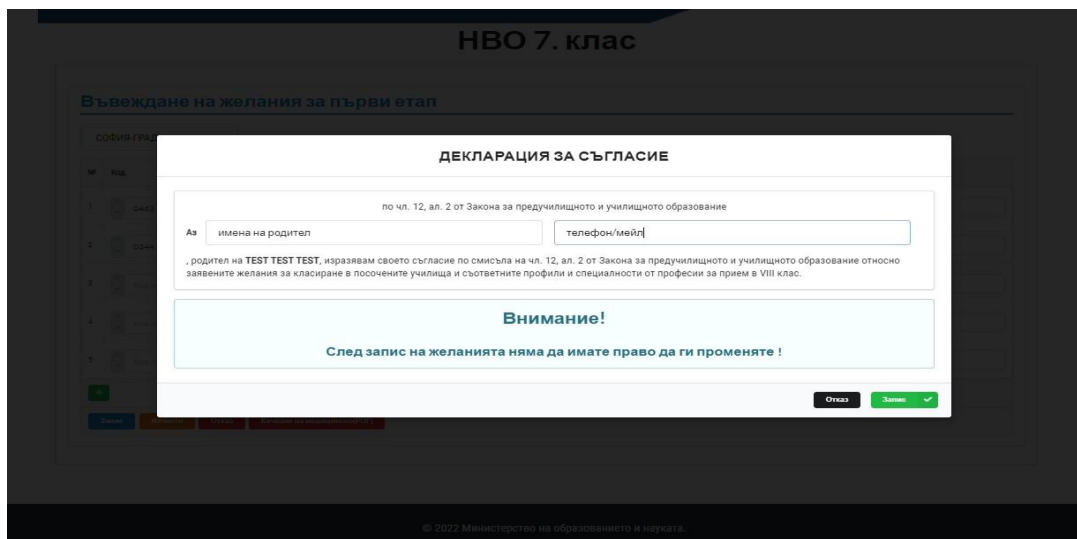
Имате възможност да подадете заявлението, а на по-късен етап да прикачите медицинското свидетелство. Ако не прикачите свидетелството, е необходимо да го представите при записването. В противен случай губите мястото си в класирането.

Със стрелките пред кодовете може да сменяте местата на желанията. **Ще разполагате с 30 минути за подреждане на желанията преди да подадете заявлението. За целта ще се визуализира таймер на страницата. Ако не успеете в рамките на тези 30 минути да подадете заявлението, системата ще ви предложи повторно подреждане на желанията.**

След приключване на въвеждането и подреждането на желанията трябва да подадете Вашето заявление чрез бутон „Подаване на заявление“!



Визуализира се бланка на „Декларация за съгласие“, в която трябва да се попълнят трите имена на родител или настойник, който дава съгласието си по смисъла на чл. 12, ал. 2 от Закона за предучилищното и училищното образование относно заявените желания за класиране в посочените училища и съответните профили и специалности от професии за прием в VIII клас, както и телефон и/или e-mail на родител за връзка и се натиска бутон „Запис“.



Системата генерира уникален номер на заявлението, който е различен от входящия номер на ученика и се визуализира списъка с желанията.

РЕПУБЛИКА БЪЛГАРИЯ
Министерство на образованието и науката

НВО 7. клас

Желания

Вашето заявление е прието успешно!
РУО СОФИЯ-ГРАД

Входящ № на заявление: 2260028 / 02.07.2022 13:56

№	Код	Училище	Паралелка
1	0463	78. Средно училище "Христо Смирненски", ГР.БАНКЯ	Извършване на термални процедури - АЕ НЕ
2	0344	Професионална гимназия по туризъм "Алеко Константинов", ГР.БАНКЯ	Организация на хотелиерството - АЕ

© 2022 Министерство на образованието и науката.

При повторно отваряне на меню „Желания“ се визуализира списък с текущо подадените заявления, като има възможност за: прикачване на медицинско свидетелство, въвеждане на ново заявление за друго РУО и отпечатване на текущо въведените заявления.

Важно:

Ако сте допуснали грешка при подредбата на желанията, то може да:

- отидете на място в РУО, а по решение на РУО и в определените училища-гнезда, където да подадете своето коригирано заявление;
- подадете ново заявление през системата от меню „Желания“ и бутон „Въвеждане на желания“. Ще ви се визуализира списъка с паралелките, които сте подали предходния път и може да ги пренаредите, да премахнете или добавите нови паралелки. В системата ще се пази **само последното подадено заявление**. Това е възможно да стане само в периода на подаване на заявленията за I, III и IV етап.

Оценките от свидетелството за основно образование се прехвърлят автоматично. В РУО се проследява този процес и не се извършва класиране преди всички необходими оценки от свидетелството за основно образование да са заредени в системата.